

OFI FINANCIAL INVESTMENT - PRECIOUS METALS I

Reporting Mensuel - Actifs réels - Décembre 2020



L'objectif de gestion d'OFI FINANCIAL INVESTMENT - Precious Metals est d'offrir une exposition synthétique à l'indice de stratégie « Basket Precious Metals Strategy ». Cet indice de stratégie vise à être représentatif d'un panier composé de métaux précieux et de produits sur taux d'intérêt. Le fonds reproduit à la hausse comme à la baisse les variations de l'indice de stratégie. L'équipe de gestion du fonds propose une exposition au secteur des métaux précieux sans passer par les actions minières du secteur, avec une offre simple et transparente. Le fonds est couvert quotidiennement contre le risque de change.

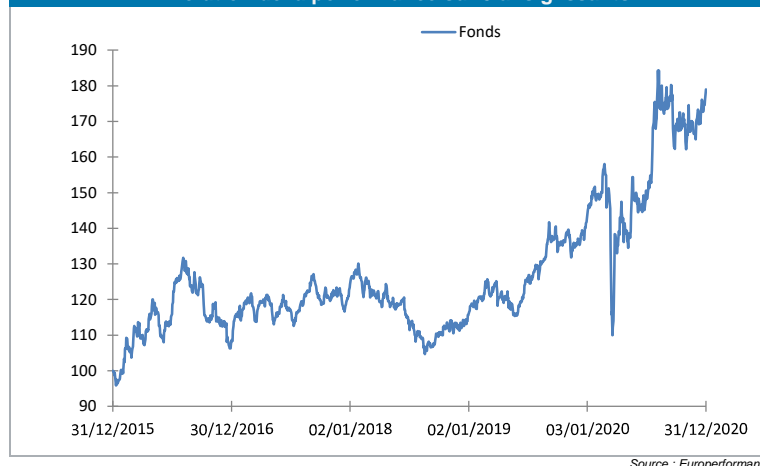
Chiffres clés au 31/12/2020

Valeur Liquidative Part I (en euros) :	48 327,95
Actif net de la Part I (en millions d'euros) :	316,37
Actif net Total des Parts (en millions d'euros) :	1 055,75
Nombre de lignes :	11

Caractéristiques du fonds

Code ISIN :	FR0011170786
Ticker :	PRIMPFI FP
Classification Europerformance :	Matières Premières
Principaux risques :	Risque de contrepartie, risque lié à l'emploi d'IFT
Société de gestion :	OFI Asset Management
Analyste/Gérant :	Benjamin LOUVET - Olivier DAGUIN
Forme juridique :	SICAV
Affectation du résultat :	Capitalisation
Devise :	EUR
Date de création :	08/03/2012
Horizon de placement :	Supérieur à 5 ans
Valorisation :	Quotidienne
Limite de souscription :	J à 12h
Limite de rachat :	J à 12h
Règlement :	J+2
Commission de souscription :	Néant
Commission de rachat :	Néant
Commission de surperformance :	Néant
Frais courants :	0,76%
Dépositaire :	SOCIETE GENERALE PARIS
Valorisateur :	SOCIETE GENERALE PARIS

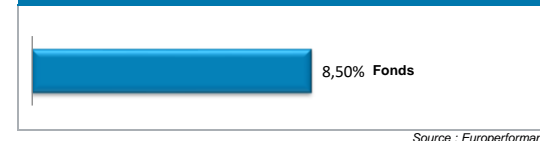
Evolution de la performance sur 5 ans glissants



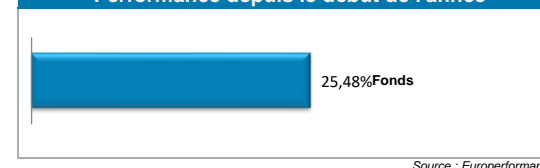
Profil de risque

Niveau : 1 2 3 4 5 6 7

Performance sur le mois



Performance depuis le début de l'année



Performances & Volatilités

	Depuis création		3 ans glissants		1 an glissant		Année 2020		6 mois	3 mois
	Perf.	Volat.	Perf.	Volat.	Perf.	Volat.	Perf.	Volat.	Perf.	Perf.
OFI FINANCIAL INVESTMENT - PRECIOUS METALS I	-3,34%	23,97%	44,07%	23,92%	25,48%	37,88%	25,48%	34,84%	18,83%	6,66%

Source : Europerformance

Performances mensuelles

	Jan.	Fév.	Mars	Avr.	Mai	Juin	Juillet	Août	Sept.	Oct.	Nov.	Déc.	Année
2015	4,81%	-2,56%	-4,04%	0,30%	0,17%	-5,70%	-7,45%	0,99%	-1,15%	4,90%	-12,26%	1,42%	-19,92%
2016	-0,37%	5,87%	4,35%	9,07%	-9,07%	9,21%	9,00%	-6,17%	1,73%	-7,12%	-1,80%	-4,19%	8,39%
2017	8,01%	3,37%	-1,57%	-0,19%	-0,07%	-2,18%	2,30%	4,67%	-3,95%	0,51%	0,75%	2,66%	14,63%
2018	1,46%	-1,92%	-3,46%	-0,55%	0,03%	-3,95%	-2,60%	-3,03%	2,80%	0,28%	0,20%	4,30%	-6,60%
2019	4,09%	3,44%	-4,35%	0,85%	-3,22%	8,09%	2,40%	6,07%	-2,64%	4,70%	-2,64%	4,96%	22,93%
2020	4,46%	-2,16%	-6,73%	2,39%	7,68%	0,48%	13,00%	3,74%	-4,97%	-2,74%	1,08%	8,50%	25,48%

Source : Europerformance

Document d'information non contractuel. Le présent document ne s'adresse qu'aux porteurs de parts ou actions du présent OPC. Les informations contenues dans ce document ne sauraient avoir une quelconque valeur contractuelle. Seuls le prospectus complet de l'OPC et ses derniers états financiers font foi. Les performances passées ne préjugent en rien des résultats futurs et ne sont pas constantes dans le temps. Les performances présentées incluent l'ensemble des frais hors commission de souscription et rachat. L'investissement dans l'OPC présente des risques liés à la variation de la valeur des parts ou actions de l'OPC dues aux fluctuations du marché, les investissements réalisés pouvant donc varier tant à la hausse qu'à la baisse et les souscripteurs de l'OPC pouvant par conséquent perdre tout ou partie de leur capital initialement investi. Ce document n'a aucun caractère contractuel et ne fournit des informations qu'à titre indicatif. Le souscripteur reconnaît avoir reçu le prospectus communiqué à l'AMF préalablement à son investissement. La société de gestion ne garantit pas que les informations contenues dans ce document sont exactes, complètes et à jour malgré le soin apporté à sa préparation. Aucune responsabilité ne pourra être encourue du fait de pertes subies par les souscripteurs ayant fondé leur décision d'investissement sur ce seul document. Aucune reproduction, partielle ou totale, des informations contenues dans ce document n'est autorisée sans l'accord préalable de son auteur. Pour tout renseignement complémentaire relatif à l'OPC, le souscripteur pourra s'adresser à OFI Asset Management (22, rue Vernier 75017 Paris).

CONTACT • Département commercial • 01 40 68 17 17 • contact@ofi-am.fr

OFI Asset Management • Société de gestion de portefeuille agréée par l'AMF sous le numéro GP 92-12 • N° de TVA intra-communautaire : FR 51384940342 • S.A à Conseil d'Administration au capital de 42 000 000 Euros • APE 6630Z 22 rue Vernier 75017 Paris • Tél. : + 33 (0)1 40 68 17 17 • Fax : + 33 (0)1 40 68 17 18 • www.ofi-am.fr



OFI FINANCIAL INVESTMENT - PRECIOUS METALS I

Reporting Mensuel - Actifs réels - Décembre 2020



Composition de l'indice

CONTRAT A TERME	CODE	POIDS
OR	GC	35,0%
ARGENT	SI	20,0%
PLATINE	PL	20,0%
PALLADIUM	PA	20,0%
Eurodollar 3 Mois	ED	5,0%

Source : OFI AM

Contribution à la performance mensuelle brute

Contrat à terme	Performance du marché	Contribution au portefeuille
Or	6,41%	2,37%
Argent	16,90%	3,48%
Palladium	1,99%	0,43%
Platine	11,29%	2,36%
Eurodollar	0,08%	0,00%

Source : OFI AM

Commentaire de gestion

OFI Financial Investment - Precious Metals termine le mois de décembre sur une performance de +8,5%.

Le fonds progresse sur le mois, avec une appréciation des prix sur l'ensemble des métaux précieux. Tandis que l'or et l'argent progressaient respectivement de +6,41% et 16,90%, le platine gagnait +11,29%. Seul le palladium était un peu à la traîne, limitant sa hausse à +1,99%.

En début de mois, les métaux précieux ont connu une appréciation générale. La recrudescence des cas de COVID à travers le monde a en effet laissé entrevoir la possibilité d'un nouveau plan massif de soutien à l'économie aux Etats-Unis. Mais les oppositions entre républicains et démocrates et l'annonce de l'arrivée imminente de vaccin ont eu raison de cette hausse. L'éventualité d'une vaccination rapide a diminué la recherche de valeur refuge.

Mais en fin de mois, l'annonce par la réserve fédérale d'un maintien de ses taux d'intérêt à des niveaux très bas pour une longue durée ont permis aux précieux de rebondir. Le palladium, très lié à l'industrie automobile, restait néanmoins moins soutenu, tant la visibilité sur ce secteur reste faible.

Si, à court terme, les incertitudes politiques aux Etats-Unis et la perspective du vaccin pourraient entraîner de la volatilité, les fondamentaux restent selon nous très favorables. Les taux d'intérêt nominaux vont rester bas longtemps et, parallèlement, les anticipations d'inflation pourraient progresser du fait de la reprise économique annoncée et de la transition énergétique, élément qui porte en lui un potentiel inflationniste important. Des taux réels bas sont positifs pour l'appréciation des matières premières, actifs sans rendement.

En outre, les importants besoins de financement outre-Atlantique dans un contexte où les taux sont bas, pourraient pousser le dollar à la baisse, ce qui constitue historiquement un facteur de soutien aux matières premières en général, et aux métaux précieux en particulier.

Dans un tel contexte, OFI Financial Investment - Precious Metals présente selon nous un fort potentiel de valorisation pour 2021.

Benjamin LOUVET - Olivier DAGUIN - Gérant(s)

Principales lignes par type d'instrument

Titres de Créances Négociables			
Libellé	Poids	Pays	Échéance
BTF ETAT FRANC 03/02/2021	24,64%	France	03/02/2021
BTF ETAT FRANC 20/01/2021	24,64%	France	20/01/2021
BTF ETAT FRANC 06/01/2021	24,63%	France	06/01/2021
BTF ETAT FRANC 03/03/2021	5,22%	France	03/03/2021
BTF ETAT FRANC 17/02/2021	3,79%	France	17/02/2021

Source : OFI AM

Swap		
Swap sur indice	Poids	Contrepartie
Basket Precious Metal Strategy Index	104,94%	UBS/SG/Barclays/BNP

Source : OFI AM

Indicateurs statistiques

	Ratio de Sharpe 1 an	Ratio de Sharpe 3 ans	Ratio de Sharpe depuis création	Fréquence de gain	Perte max. 1 an	Délai de recouvrement
Fonds	0,51	0,47	-0,03	60,78%	-27,68%	18 Semaines

Source : Europerformance

Document d'information non contractuel. Le présent document ne s'adresse qu'aux porteurs de parts ou actions du présent OPC. Les informations contenues dans ce document ne sauraient avoir une quelconque valeur contractuelle. Seuls le prospectus complet de l'OPC et ses derniers états financiers font foi. Les performances passées ne préjugent en rien des résultats futurs et ne sont pas constantes dans le temps. Les performances présentées incluent l'ensemble des frais hors commission de souscription et rachat. L'investissement dans l'OPC présente des risques liés à la variation de la valeur des parts ou actions de l'OPC dues aux fluctuations du marché, les investissements réalisés pouvant donc varier tant à la hausse qu'à la baisse et les souscripteurs de l'OPC pouvant par conséquent perdre tout ou partie de leur capital initialement investi. Ce document n'a aucun caractère contractuel et ne fournit des informations qu'à titre indicatif. Le souscripteur reconnaît avoir reçu le prospectus communiqué à l'AMF préalablement à son investissement. La société de gestion ne garantit pas que les informations contenues dans ce document sont exactes, complètes et à jour malgré le soin apporté à sa préparation. Aucune responsabilité ne pourra être encourue du fait de pertes subies par les souscripteurs ayant fondé leur décision d'investissement sur ce seul document. Aucune reproduction, partielle ou totale, des informations contenues dans ce document n'est autorisée sans l'accord préalable de son auteur. Pour tout renseignement complémentaire relatif à l'OPC, le souscripteur pourra s'adresser à OFI Asset Management (22, rue Vernier 75017 Paris).

CONTACT • Département commercial • 01 40 68 17 17 • contact@ofi-am.fr

OFI Asset Management • Société de gestion de portefeuille agréée par l'AMF sous le numéro GP 92-12 • N° de TVA intra-communautaire : FR 51384940342 •

S.A à Conseil d'Administration au capital de 42 000 000 Euros • APE 6630Z 22 rue Vernier 75017 Paris •

Tél. : + 33 (0)1 40 68 17 17 • Fax : + 33 (0)1 40 68 17 18 • www.ofi-am.fr

